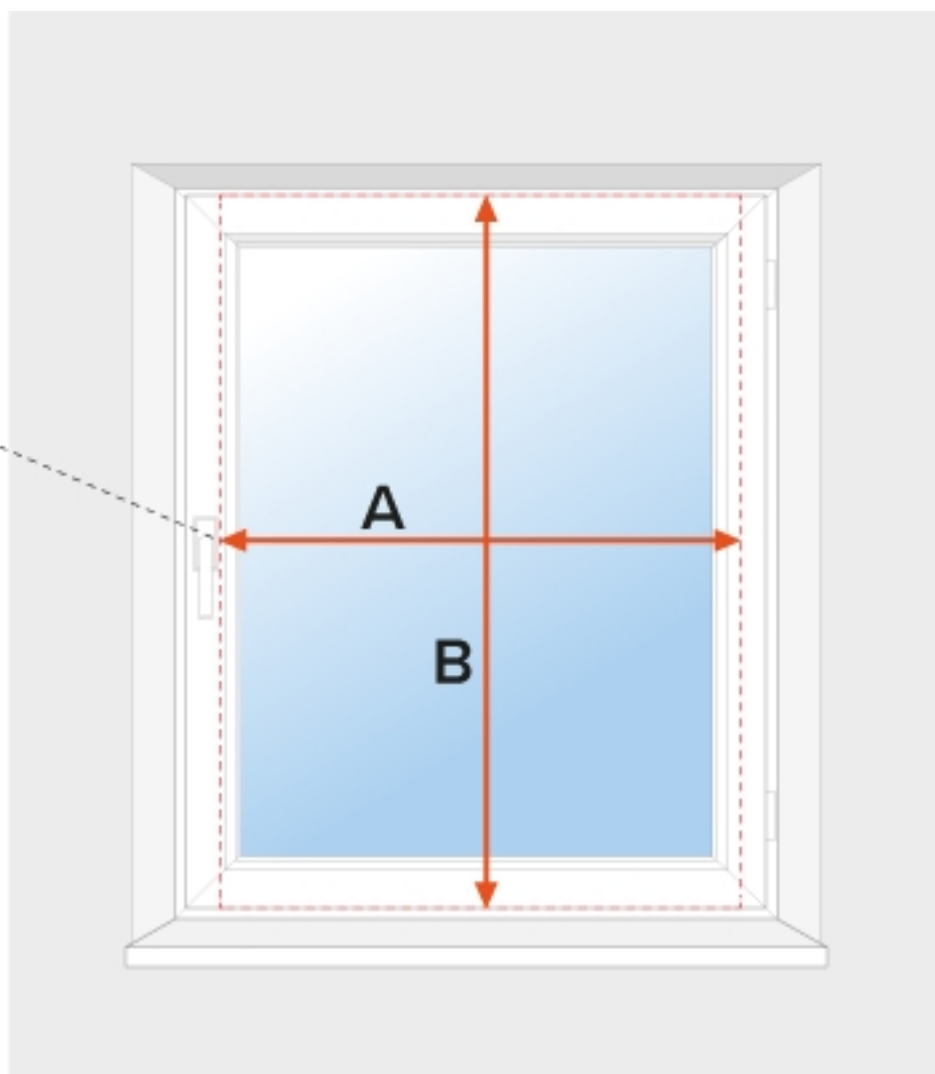
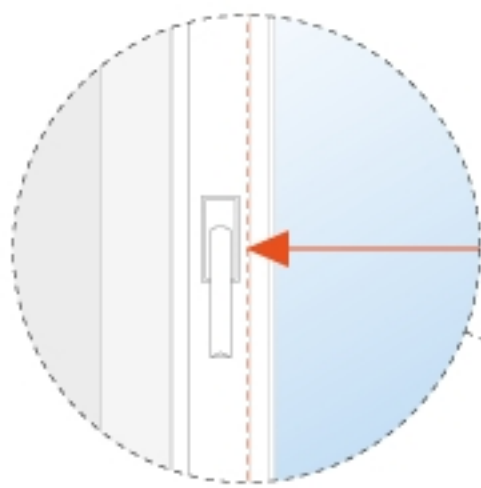


## Prise de mesure : Pose sur l'ouvrant de la fenêtre

---

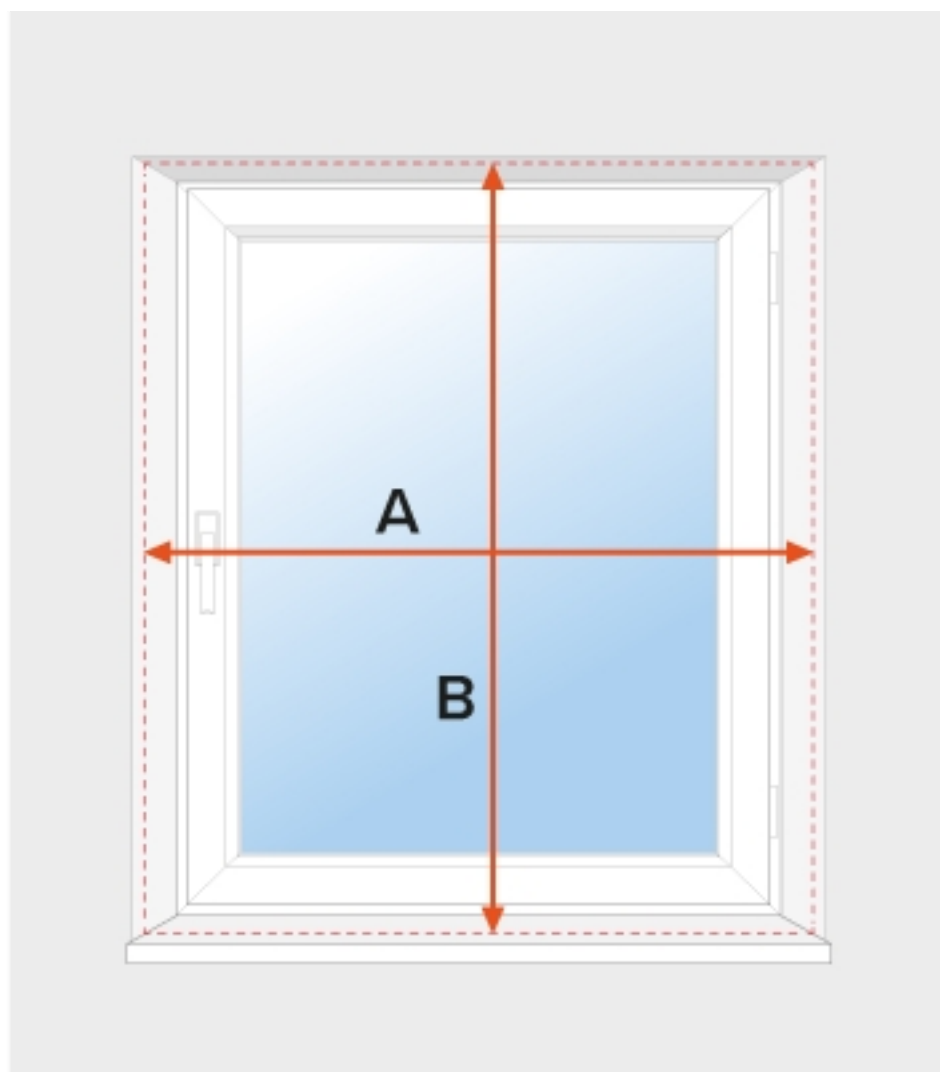


largeur = A

hauteur = B

## Prise de mesure : Pose dans l'embrasure de la fenêtre

---



**largeur = A**

La largeur totale de votre store vénitien sera diminuée de 2 mm

**hauteur = B**

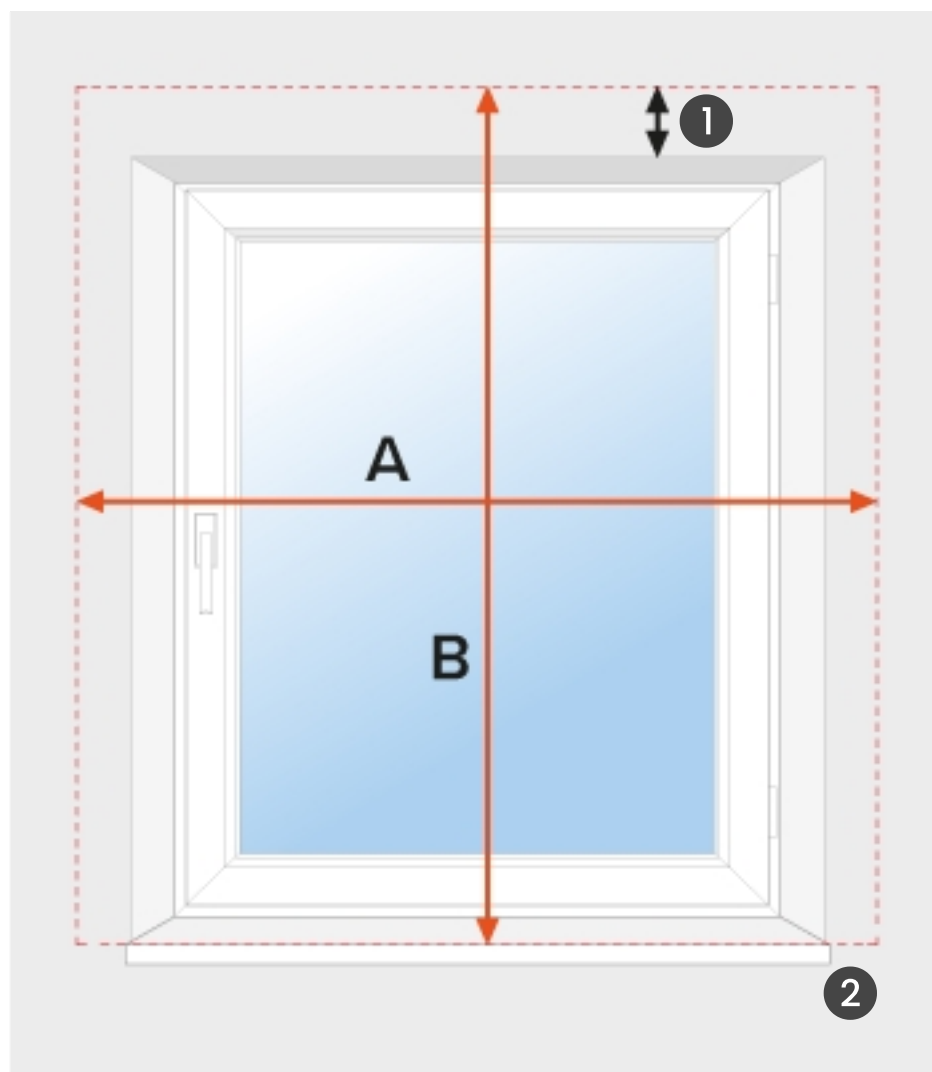
La hauteur totale de votre store vénitien sera diminuée de 2 mm

### **Note :**

Une différence importante de l'embrasure de votre fenêtre peut sérieusement entraver l'installation de votre produit. Dans ce cas, veuillez mesurer votre embrasure en trois points différents et nous donnez la plus petite des dimensions.

 Insérez les dimensions en millimètres (mm)

# Prise de mesure : Pose sur le mur



**largeur = A**

**hauteur = B**

- 1** Au moment de mesurer la hauteur B, tenez compte de la hauteur de l'encombrement du store replié

Hauteur du store vénitien

Encombrement du store vénitien avec cordon

Encombrement du store vénitien avec galon décoratif

Jusqu'à 1000 mm

max. 135 mm

max. 160 mm

Jusqu'à 2000 mm

max. 195 mm

max. 225 mm

Jusqu'à 3000 mm

max. 260 mm

max. 290 mm

Notez que les dimensions précises de votre store vous trouverez dans le configurateur.

- 2** Si vous souhaitez recouvrir une plus grande surface, faites attention à tous les éléments saillants tels que l'appui de fenêtre d'intérieur par exemple. Assurez-vous que votre store vénitien pourra se déplier sans encombre.

 Insérez les dimensions en millimètres (mm)