

STORE VÉNITIEN EN BOIS PADURE SUR MESURE
25 MM

NOTICE DE PRISE DE MESURE ORIGINALE

SOMMAIRE

3 POSSIBILITÉS DE POSE POUR LES FENÊTRES RECTANGULAIRES

3 ENCOMBREMENT DU STORE REPLIÉ

4 POSE SUR L'OUVRANT DE LA FENÊTRE

5 POSE MURALE

6 POSE PLAFOND

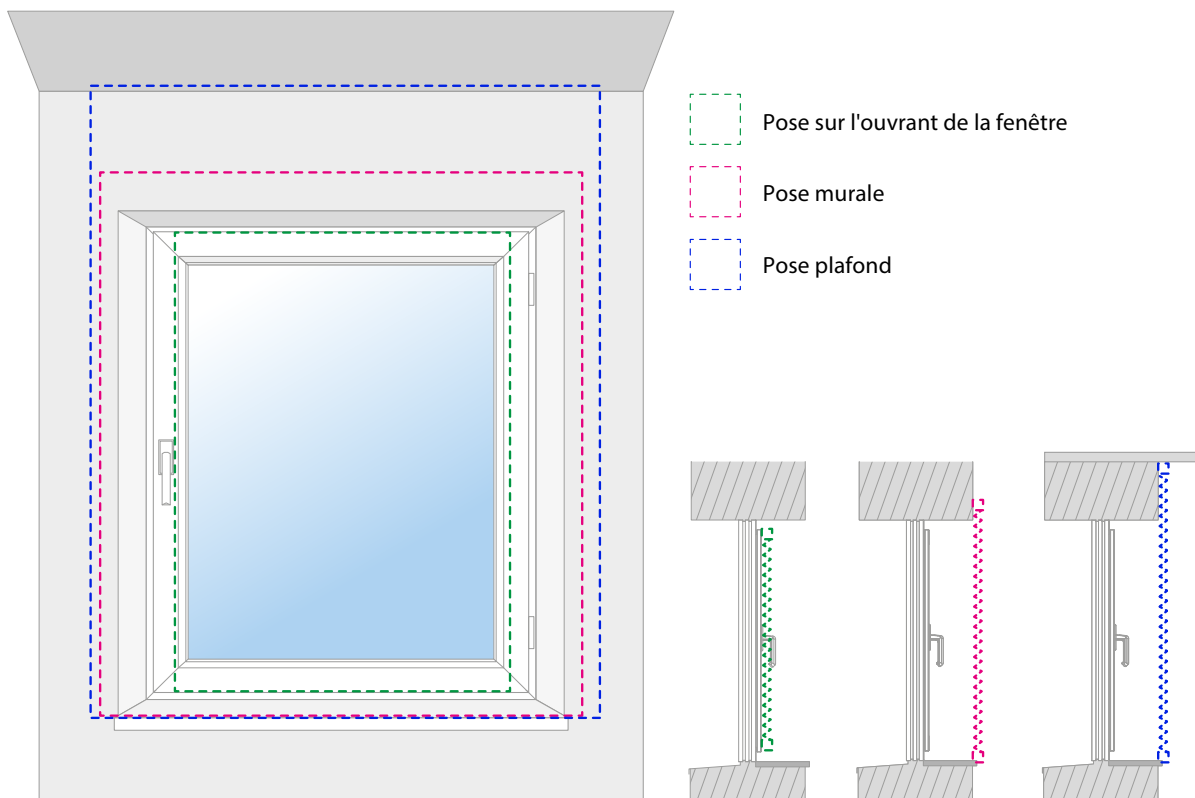
7 COMPOSITION DU STORE

8-12 INFORMATIONS TECHNIQUES



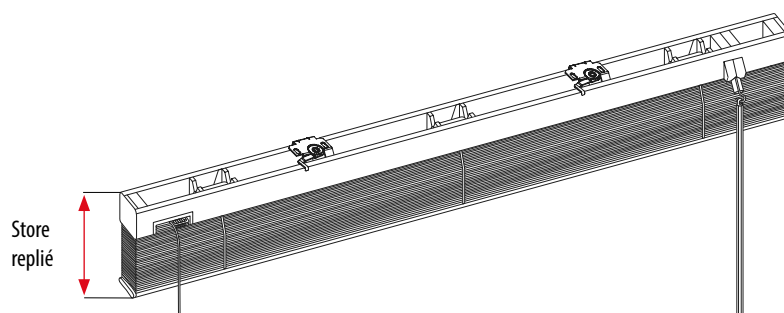
Veillez noter qu'en raison de la spécificité de ce produit, il est fabriqué avec une tolérance de ± 5 mm.

POSSIBILITÉS DE POSE POUR LES FENÊTRES RECTANGULAIRES



ENCOMBREMENT DU STORE REPLIÉ

Hauteur du store vénitien (mm)	Store replié (mm)	
	Tilleul	Bambou
400	100	90
600	122	107
800	144	125
1000	167	142
1200	189	160
1400	211	177
1600	234	195
1800	256	212
2000	278	230
2200	300	247
2400	323	265
2600	345	282
2800	368	300
3000	390	317



L'encombrement du store vénitien c'est un espace occupé par le store une fois replié - sans supports et sans cantonnière. La hauteur de cet espace doit être considérée comme une valeur indicative uniquement. Il peut y avoir de légères variations dans l'épaisseur des lames. La hauteur réelle de l'encombrement peut donc légèrement varier.

POSE SUR L'OUVRANT DE LA FENÊTRE

Largeur : Mesurez la largeur de l'ouverture de la fenêtre, y compris les parcloes, et ajoutez l'empiètement souhaité des lames. Veillez à ce que le store dépasse uniformément des deux côtés et à ce que la poignée de la fenêtre ne soit pas masquée par le store vénitien.

Hauteur : Mesurez la hauteur de l'ensemble de l'ouvrant de la fenêtre.

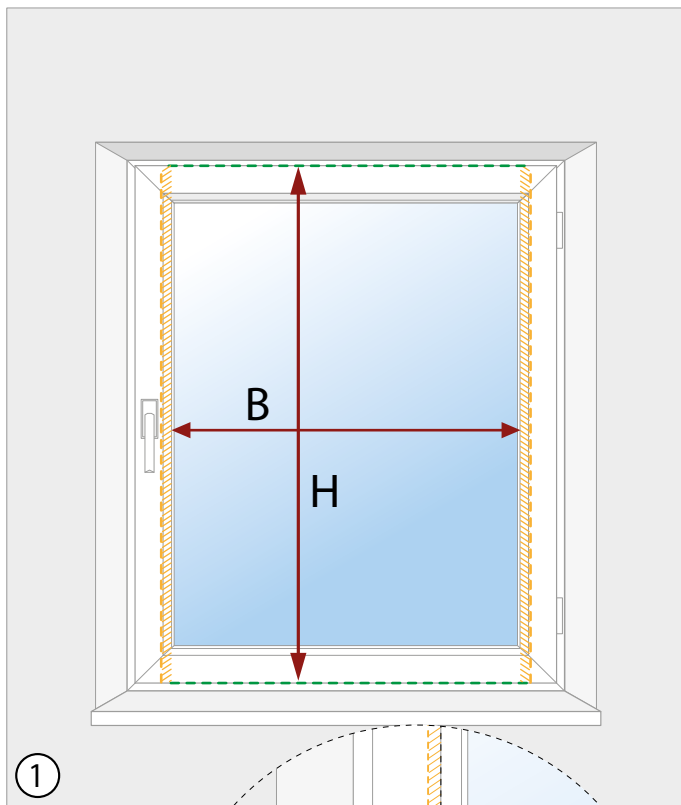


Largeur du produit = largeur de l'ouverture de la fenêtre, y compris les parcloes (B) + l'empiètement souhaité des lames

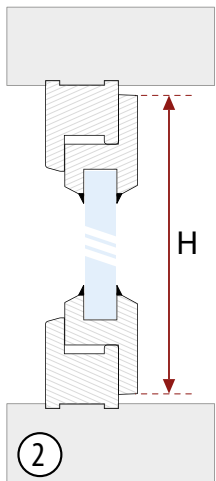
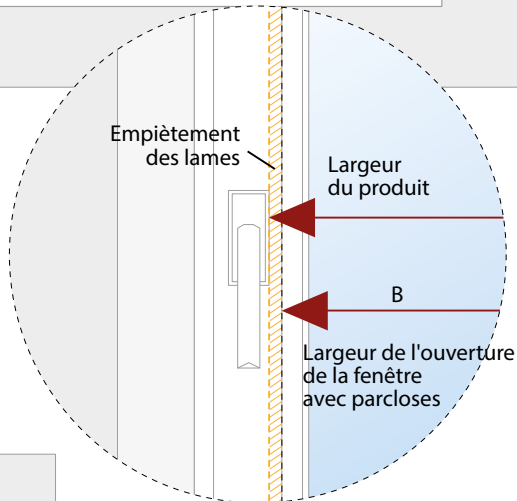
Hauteur du produit = hauteur de l'ouvrant de la fenêtre (H)



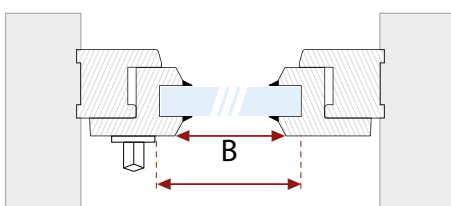
Veillez noter que les dimensions indiquées dans la commande se réfèrent à la largeur du caisson et des lames. La cantonnière choisie n'est pas prise en compte lors de la détermination de ces dimensions.



①

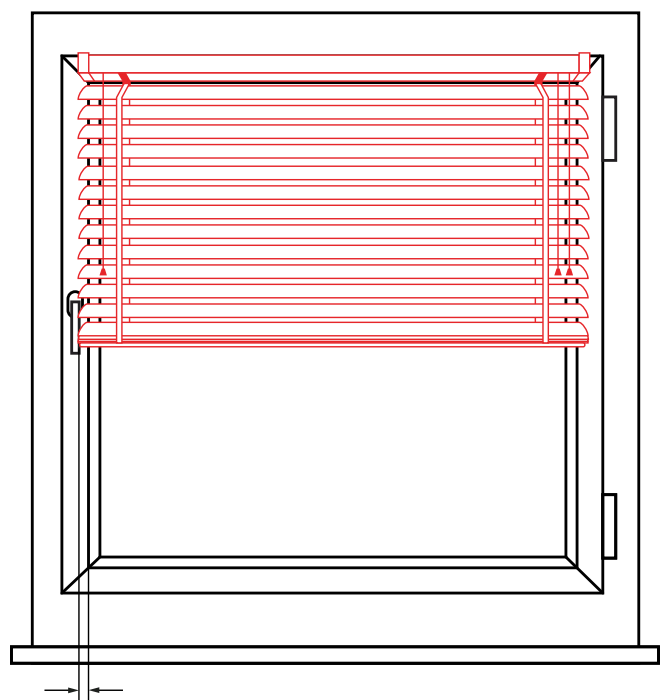


②



③

Largeur du produit = B + empiètement des lames souhaité



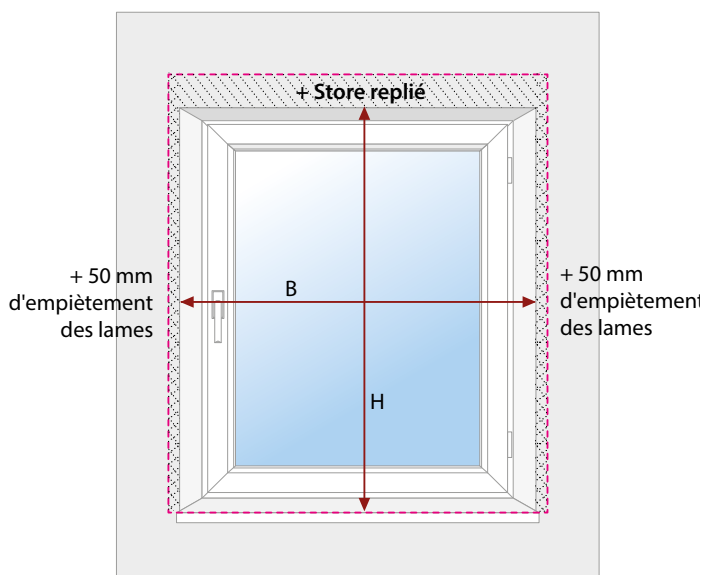
Empiètement des lames

POSE MURALE

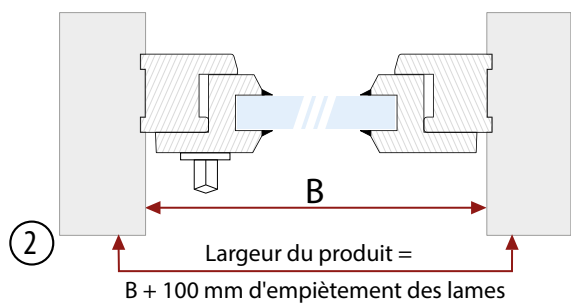
Largeur : Mesurez la largeur de l'embrasure de la fenêtre. Ajoutez à la largeur obtenue l'empiètement souhaité des lames de chaque côté. Nous recommandons que l'empiètement des lames soit d'au moins 50 mm à droite et à gauche.

Hauteur : Mesurez la hauteur de l'embrasure de la fenêtre. Ajoutez l'encombrement du store que vous trouverez au début de cette notice à la hauteur obtenue.

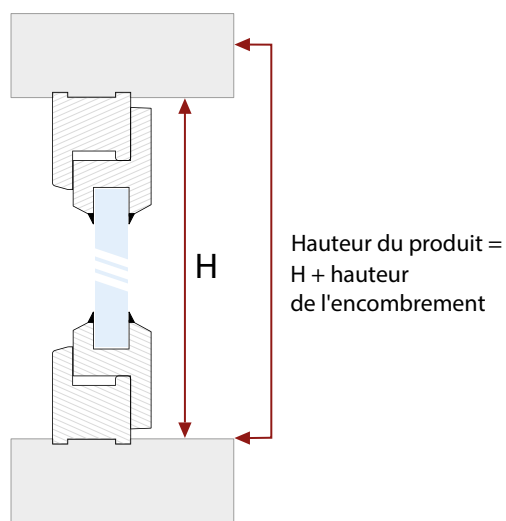
Si vous souhaitez recouvrir une plus grande surface, faites attention à tous les éléments saillants tels que l'appui de fenêtre d'intérieur par exemple. Assurez-vous que votre store vénitien pourra se déplier sans encombre.



①



②



③

Empiètement des lames

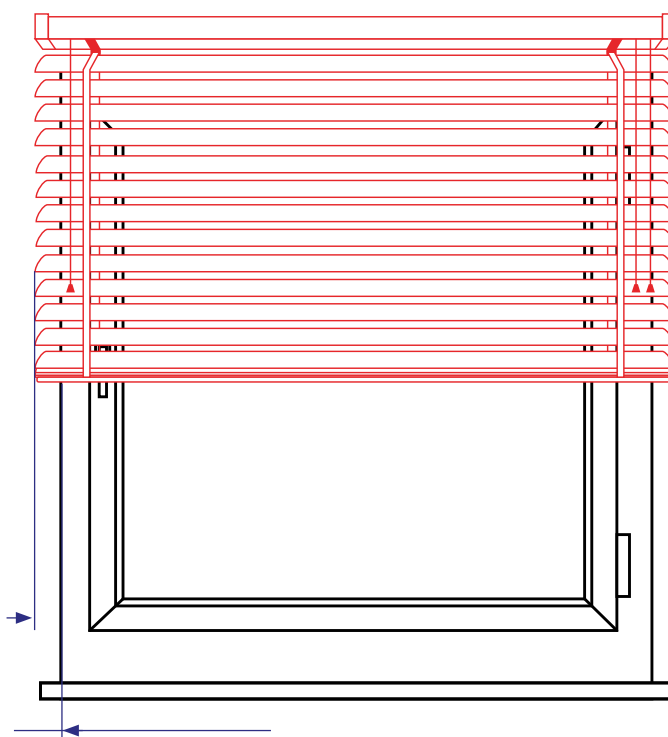


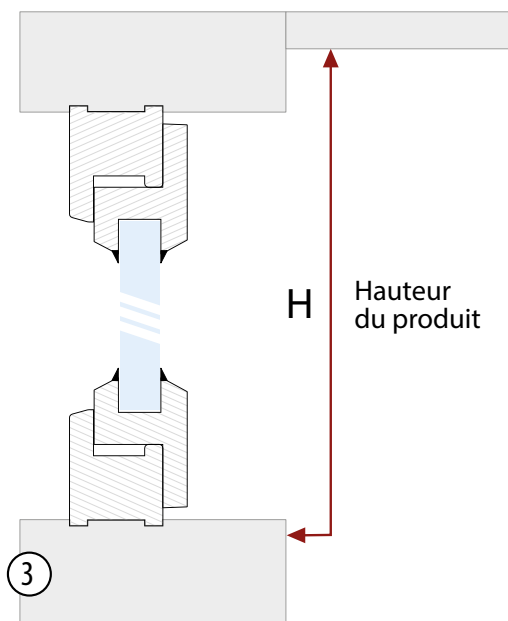
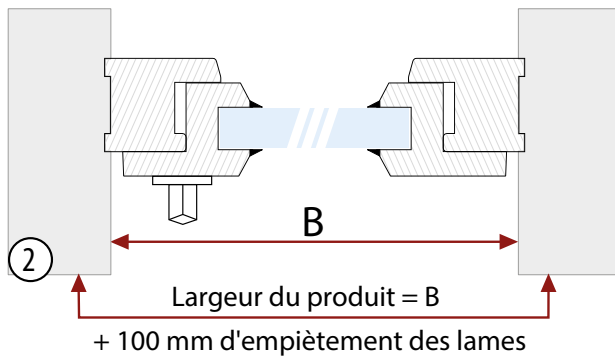
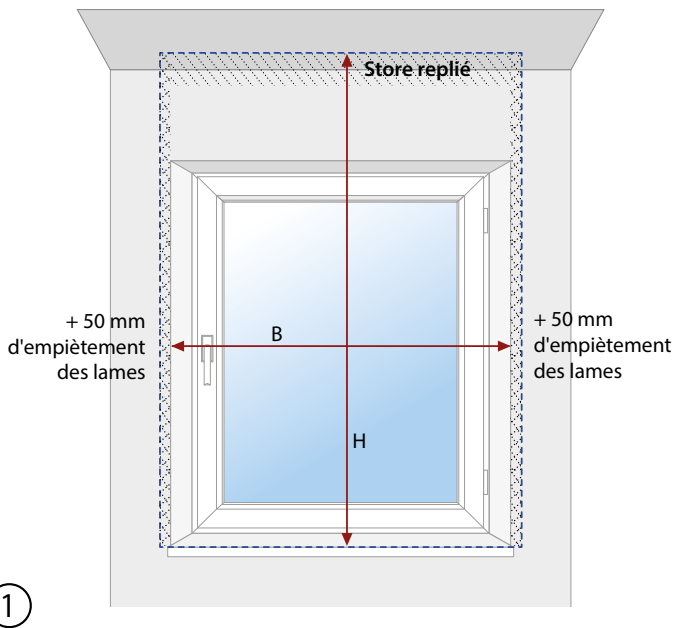
Largeur du produit = largeur de l'embrasure de la fenêtre $B + 100$ mm d'empiètement des lames

Hauteur du produit = hauteur de l'embrasure de la fenêtre $H +$ hauteur de l'encombrement



Veuillez noter que le choix de la cantonnière n'affecte pas les dimensions de votre store. Toutes les informations fournies sont des valeurs approximatives dues à la forme de la cantonnière.





POSE PLAFOND

Largeur : Mesurez la largeur de l'embrasure de la fenêtre. Ajoutez à la largeur obtenue l'empiètement souhaité des lames de chaque côté. Nous recommandons que l'empiètement des lames soit d'au moins 50 mm à droite et à gauche.

Hauteur : Mesurez la hauteur entre le plafond et le rebord de la fenêtre. Ajoutez l'encombrement du store que vous trouverez au début de cette notice à la hauteur obtenue.

Si vous souhaitez recouvrir une plus grande surface, faites attention à tous les éléments saillants tels que l'appui de fenêtre d'intérieur par exemple. Assurez-vous que votre store vénitien pourra se déplier sans encombre

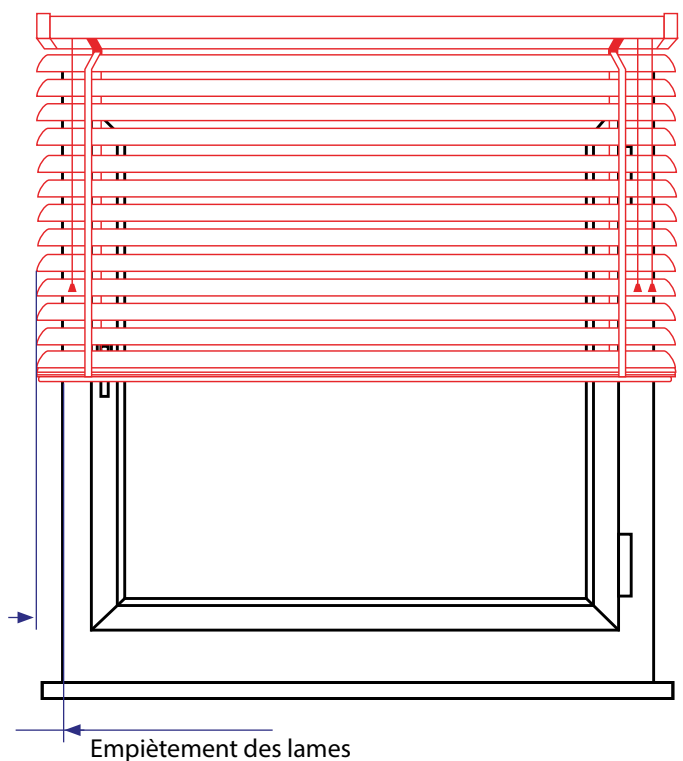


Largeur du produit = largeur de l'embrasure de la fenêtre B + 100 mm d'empiètement des lames

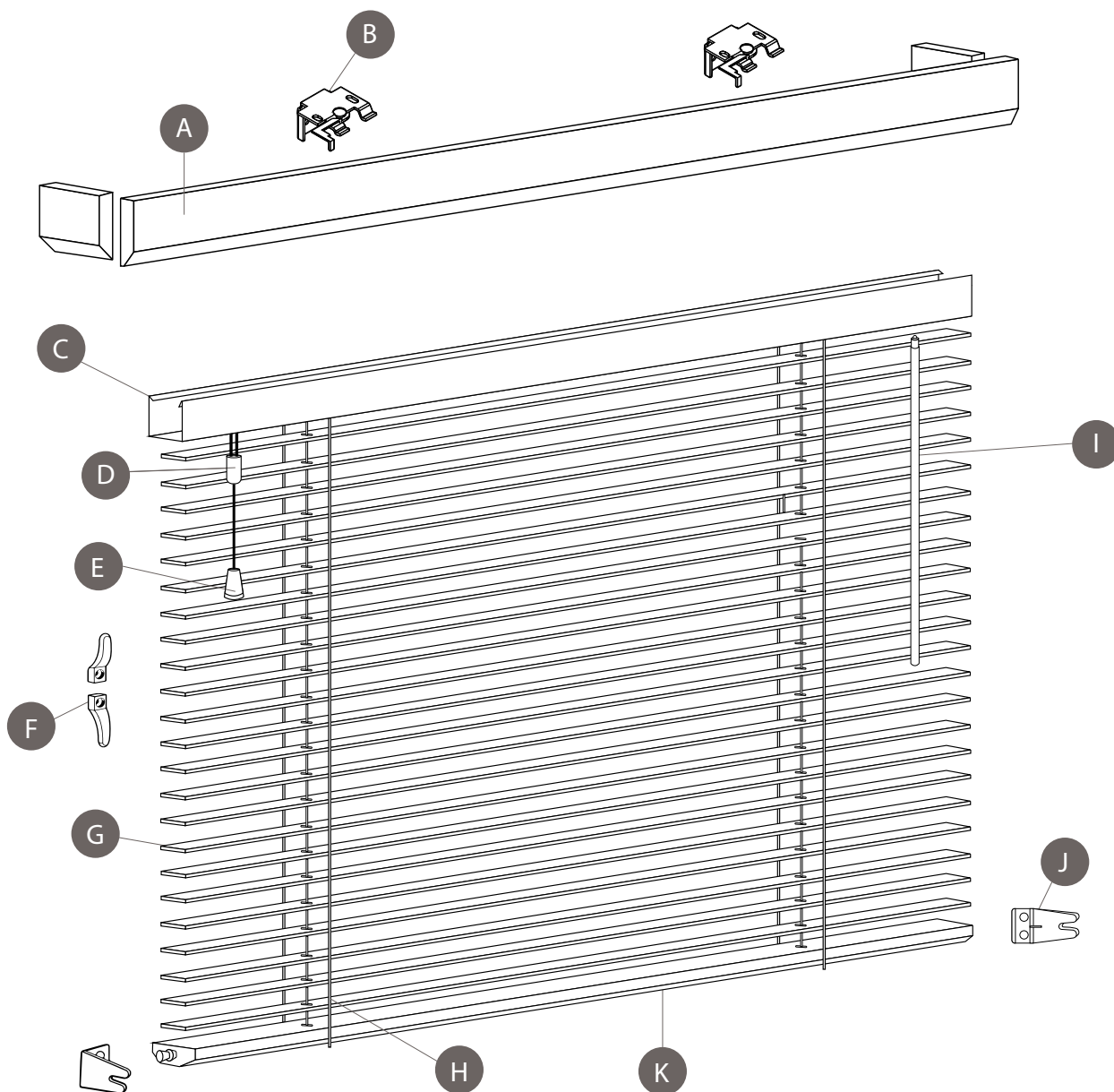
Hauteur du produit = hauteur totale H mesurée du plafond au rebord de la fenêtre



Veillez noter que le choix de la cantonnière n'affecte pas les dimensions de votre store. Toutes les informations fournies sont des valeurs approximatives dues à la forme de la cantonnière.



COMPOSITION DU STORE

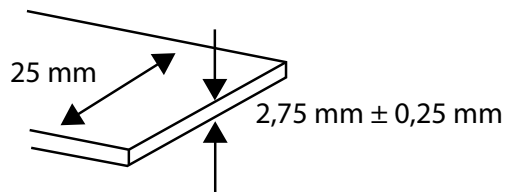


- A** Cantonnière
- B** Support de fixation
- C** Caisson
- D** Poignée de fixation du connecteur de cordon sur le cordon de relevage
- E** Cordon de relevage
- F** Sécurité enfant
- G** Lame
- H** Cordon de store
- I** Tige d'orientation
- J** Support de lame finale (en option)
- K** Barre de charge

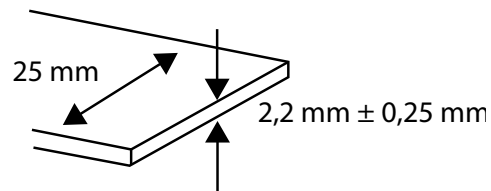
INFORMATIONS TECHNIQUES

Lamelles

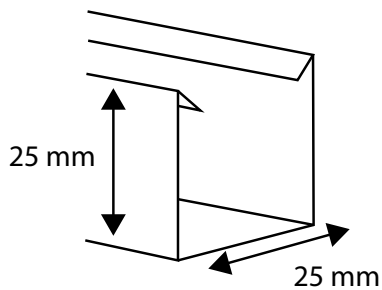
Tilleul



Bambou

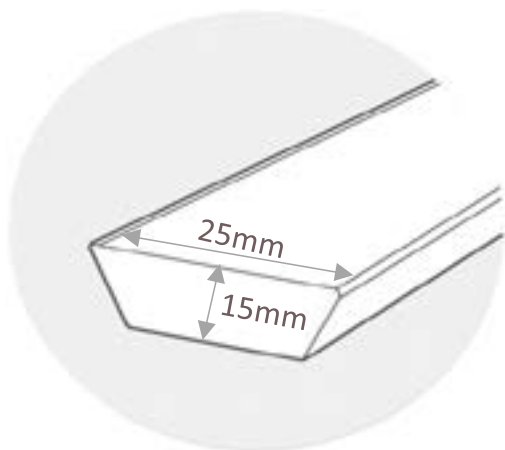


Caisson

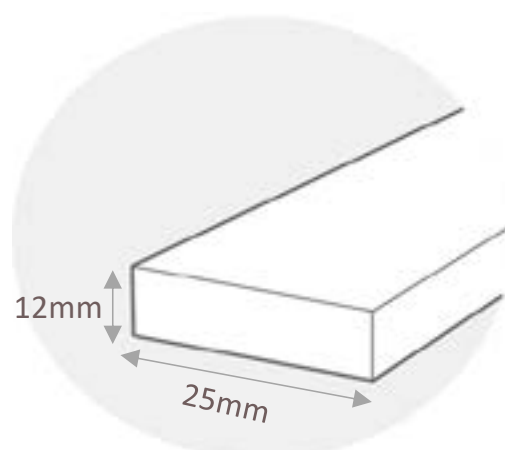


Barre de charge (trapézoïdale)

Tilleul

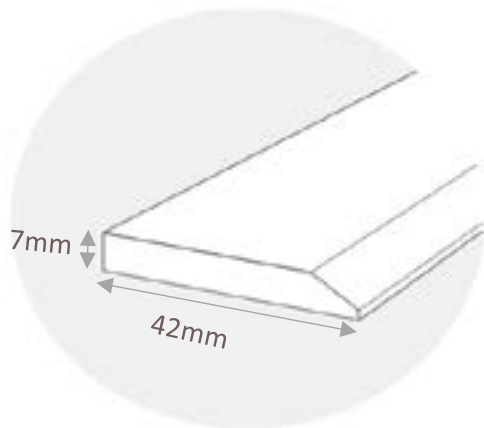


Bambou

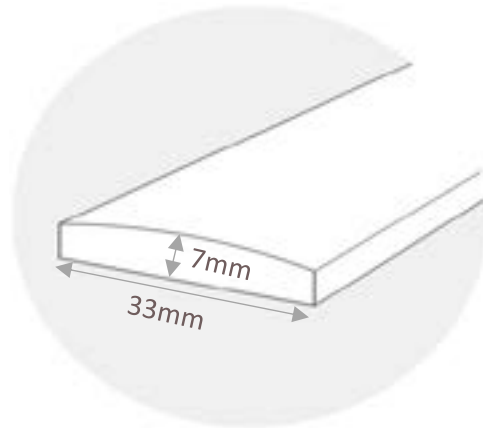


Cantonnière

Tilleul*

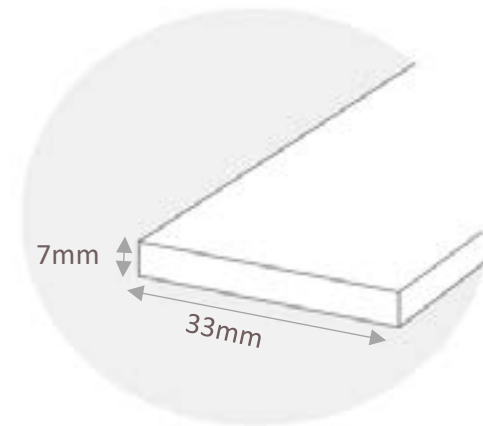


Bambou



Coloris des lames :
 Armour
 Cinder
 Haze

* N'oubliez pas que la cantonnière comporte une découpe pour la tige d'orientation.



Coloris des lames :
 Arcana
 Danta
 Karri
 Mari
 Neo
 Zay

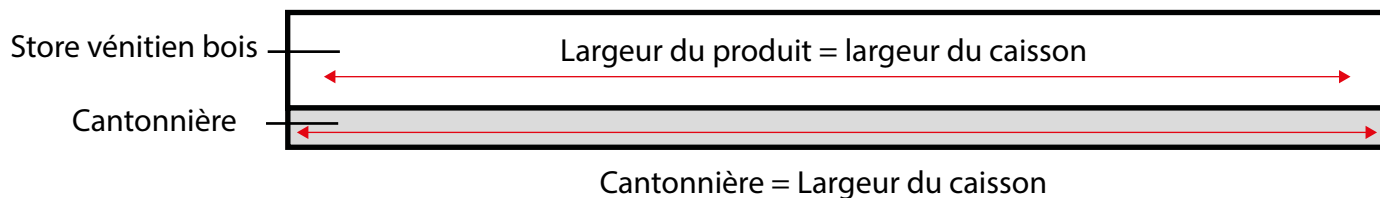
Cantonnière sans retour	La cantonnière est de la même largeur que le caisson du store.
Cantonnière avec un seul retour (à gauche) ou la cantonnière avec un seul retour (à droite)	Elle est fournie avec un retour coupé en biais, ce qui rend la cantonnière environ 10 mm plus large que le caisson. Veuillez indiquer le côté sur lequel vous souhaitez que le retour soit placé lorsque vous passez votre commande.
Cantonnière avec retours	Elle est fournie avec deux retours coupés en biais, ce qui rend la cantonnière environ 12 mm plus large que le caisson.



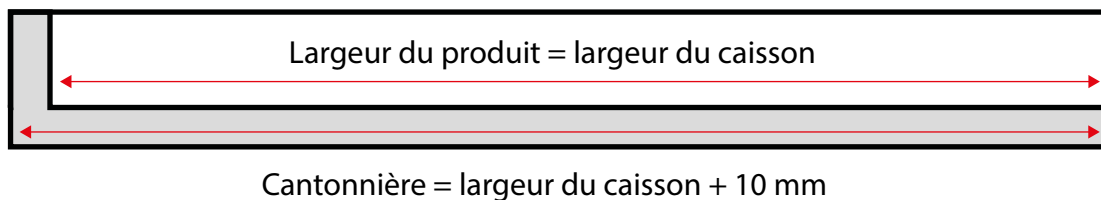
Veuillez noter que le choix de la cantonnière n'affecte pas les dimensions de votre commande de stores. Toutes les informations données sont approximatives en raison de la forme de la cantonnière.

Les images suivantes ne sont qu'un support visuel et ne constituent qu'une représentation schématique :

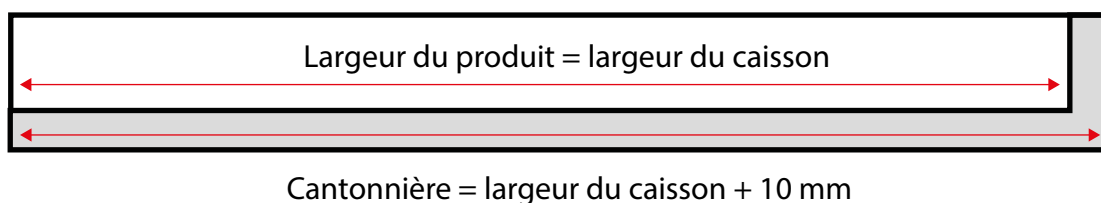
Cantonnière sans retour



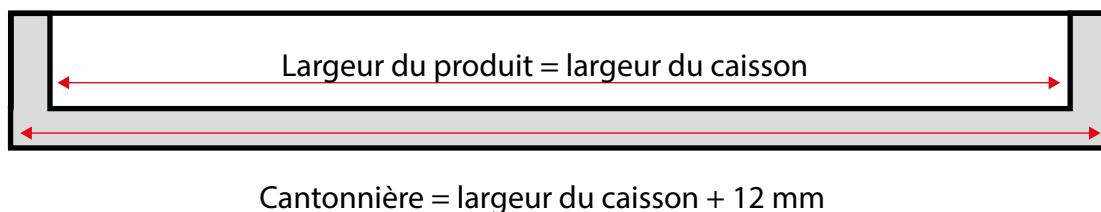
Cantonnière avec un seul retour (à gauche)



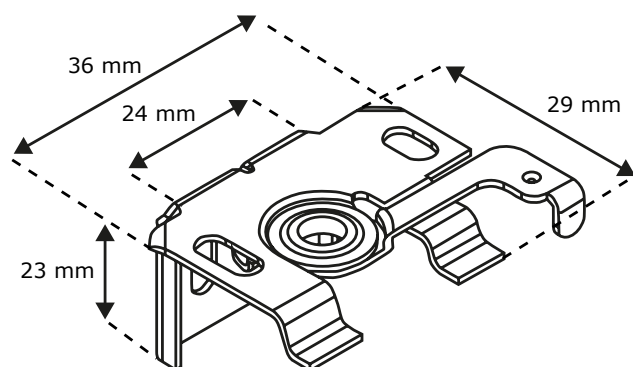
Cantonnière avec un seul retour (à droite)



Cantonnière avec retours



Support de fixation



Tige d'orientation

Les stores vénitiens bois sont livrés avec une tige d'orientation de couleur assortie. La longueur de la tige est indiquée dans le tableau ci-dessous.

Hauteur du store vénitien (mm)	Longueur de la tige d'orientation (mm)
<1800	Hauteur du store vénitien - 300
≥ 1800	1500

Nombre et disposition des trous pour le cordon de store

Largeur du store vénitien (mm)	≤ 700	701 – 1300	1301 - 1700	≥ 1701
Distance entre l'extrémité de la lame et le premier trou (mm)	150	150	150	150
Nombre de cordons de store	2	3	4	5
Nombre de cordons de relevage	2	2	4	4

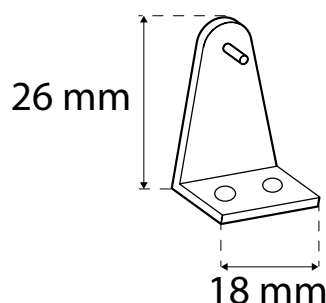
Guidage latéral et support de lame finale (en option)

Comme son nom l'indique, le support de lame finale maintient la lame finale en position stable afin d'éviter qu'elle n'oscille.

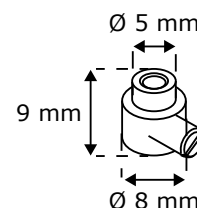
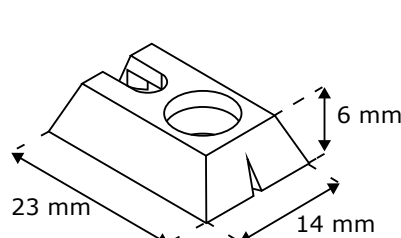
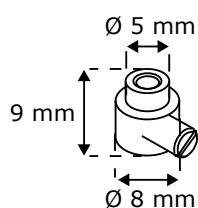
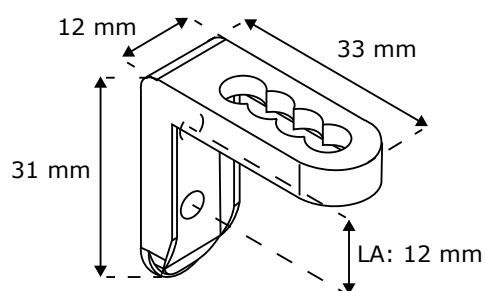
Si vous voulez éviter que les lames ne forment pas un « ventre » lorsque la fenêtre est basculée, nous vous recommandons d'opter pour un guidage latéral. L'avantage par rapport au support de lame finale réside dans le fait qu'avec un guidage latéral, les cordons sont guidés à travers des découpes supplémentaires dans les extrémités des lames, afin de maintenir les lames en place.

Un guidage latéral à gauche est disponible pour la pose murale et sur l'ouvrant de la fenêtre, tandis qu'un guidage latéral à droite est disponible pour la pose dans l'embrasure de la fenêtre.

Support de lame finale



Guidage latéral



VICTORIA·M est une marque déposée de
Schoenberger Germany Enterprises GmbH & Co. KG.

Zechstraße 1-7
82069 Hohenschäftlarn

Nachdruck, auch auszugsweise, nur mit Genehmigung des Verfassers.

Produktveränderungen, die aus unserer Sicht einer Qualitätsverbesserung dienen, können jederzeit, auch ohne Vorankündigung oder Mitteilung, durchgeführt werden.

Abbildungen können Beispiellabbildungen sein, die im Erscheinungsbild von der gelieferten Ware abweichen.

Irrtümer vorbehalten. Für Druckfehler wird keine Haftung übernommen. Es gelten unsere allgemeinen Geschäftsbedingungen.

Reprinting, even in extracts, only with permission of the author.

Product changes that serve to improve quality from our point of view can be made at any time, even without prior notice or notification.

Illustrations can be examples that deviate in appearance from the delivered goods.

Errors excepted. No liability is assumed for printing errors.

Our general terms and conditions apply.



[VICTORIA · M]